

# Wilkhahn

Landing. Programm 208.





## Landing.

Begegnung und Austausch zu fördern, gehört zu den wichtigen Aufgaben in der Büroraumplanung. Mit dem dekorativen und akustisch wirksamen Wandrelief Landing gelingt es, selbst dort für Aufenthaltsqualität und Wohlfühlatmosphäre zu sorgen, wo die Wahrscheinlichkeit für zufällige Treffen hoch, aber meist kein Platz für Sitzgruppen und Ablagetische ist: in Gängen, Übergangsbereichen, Treppenhäusern.

Die Kombination aus quadratischen Flach- und Reliefelementen ermöglicht vielfältige Gelegenheiten für „Zwischenlandungen“. Sie dienen der Verbesserung der Raumakustik, schaffen dabei kleine Nischen, um sich zu unterhalten oder auch zu telefonieren, bieten bei Begegnungen Getränken und Smartphones Platz und sorgen beim Stehen für Entlastung.










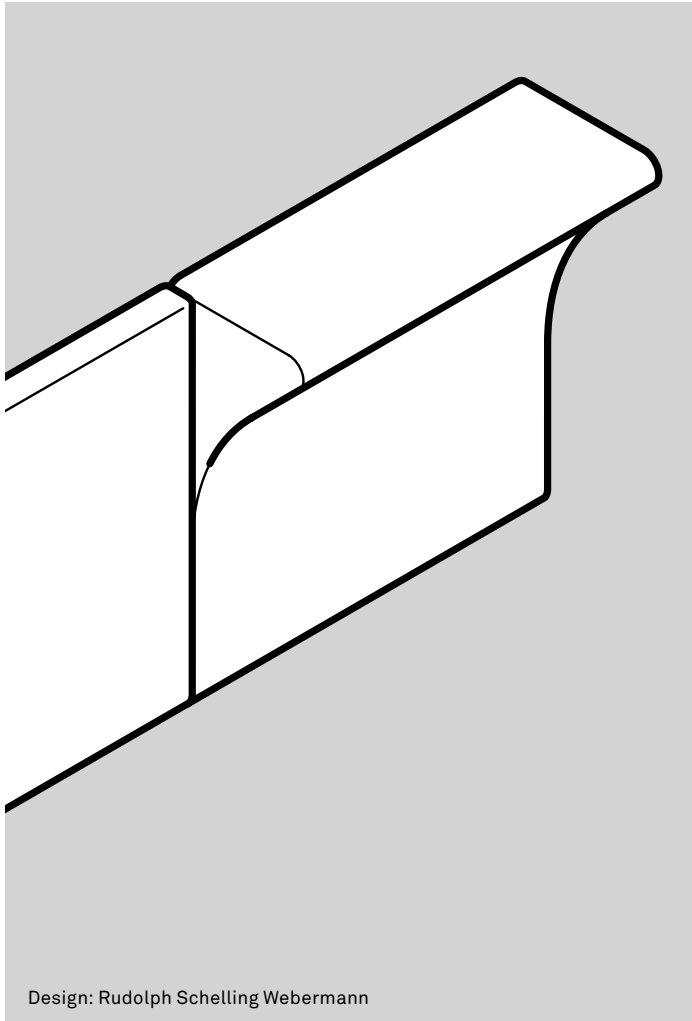


## Wilkhahn



# Landing. Programm 208. Technische Einzelheiten.

## Wilkhahn



Design: Rudolph Schelling Webermann

### Funktion

Frei kombinierbares, dekoratives und akustisch wirksames Wandrelief zum Anlehnen, Ablegen und Ansitzen in Gängen, Übergangsbereichen und Treppenhäusern, um Begegnung und Austausch zu fördern.

### Modell 208/1 Flachelement

Trägermaterial aus Schichtholz mit PUR-Schaum (CMHR, schwer entflammbar) gepolstert und textilbezogen.

### Modell 208/2 Reliefelement


Trägermaterial aus Schichtholz und MDF, mit PUR-Schaum (CMHR, schwer entflammbar) gepolstert und textilbezogen, vertikal als Lehnhilfe oder horizontal als Stehstütze oder um 180° gedreht als Ablageboard montierbar, dann optional mit von innen verschraubter Auflage aus Stahlblech, struktur matt beschichtet in der Farbe Grau.  
Je Kantenlänge mit zwei integrierten Befestigungsbeschlägen, die das Einhängen und Einrasten in jeder orthogonalen Richtung ermöglichen, und vier Beschlägen zur Wandmontage.

Technische Änderungen vorbehalten.


# Landing. Programm 208. Produktvarianten.

## Wilkhahn

### Bezugsmaterial




37/34



54/20




60/28



62/11



63/001



66/72

37 Racer | 54 Pitch | 60 Blend | 62 Bond | 63 Auris | 66 Lona

Neben den Standardbezügen aus der Wilkhahn-Stoffkollektion sind auf Anfrage auch kundenspezifische Ausführungen lieferbar.

# Landing. Programm 208. Zubehör und Sonstiges.

## Wilkhahn



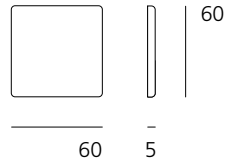
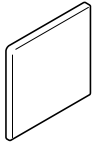
Frei kombinierbares, dekoratives und akustisch wirksames Wandrelief zum Anlehnen, Ablegen und Ansitzen, bestehend aus gepolsterten und textilbezogenen Schichtholzmodulen (Reliefelement zusätzlich aus MDF) und jeweils vier Wandbeschlägen zur bauseitigen Montage. Trotz der geringen Bautiefe ist die Schallabsorberklasse B erreichbar. Durch die ausschließliche Verwendung von CMHR-Schaum lassen sich je nach Bezug unterschiedliche Brandschutzklassen und -normen für den Polsterverbund erfüllen.



# Landing. Programm 208. Modelle und Maße.

## Wilkhahn

**208/1**  
Flachelement



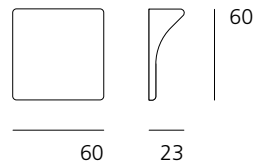
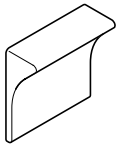
**208/1** Flachelement  
60 x 60 cm, Tiefe 5 cm




**208/2** Reliefelement mit Platte  
60 x 60 cm, Tiefe 23 cm



**208/2**  
Reliefelement



**208/2** Reliefelement  
60 x 60 cm, Tiefe 23 cm



# Landing. Programm 208. Auszeichnungen / Normen / Zertifikate.

# Wilkhahn

## Auszeichnungen



## Zertifikate Unternehmen, Mitgliedschaften



Mitglied der  
**DGNB**  
Deutsche Gesellschaft für Nachhaltiges Bauen  
German Sustainable Building Council



Das Zeichen für verantwortungsvolle  
Waldwirtschaft

## Ihr Fachhandelspartner:

Wünsche GmbH - Hornisterstraße 6 - 57647 Nistertal  
- 02661/9863100 Konzepta Siegen GmbH -  
Gosenbacher Straße 3 - 57080 Siegen - 0271/2509631  
Wünsche GmbH - Alte Poststraße 72 -  
55743 Idar-Oberstei /9863107  
www.wuensche.biz/arbeiten mail:  
wilkhahn@wuensche.biz