

Wilkhahn

Contas. Programm 540.





Contas.

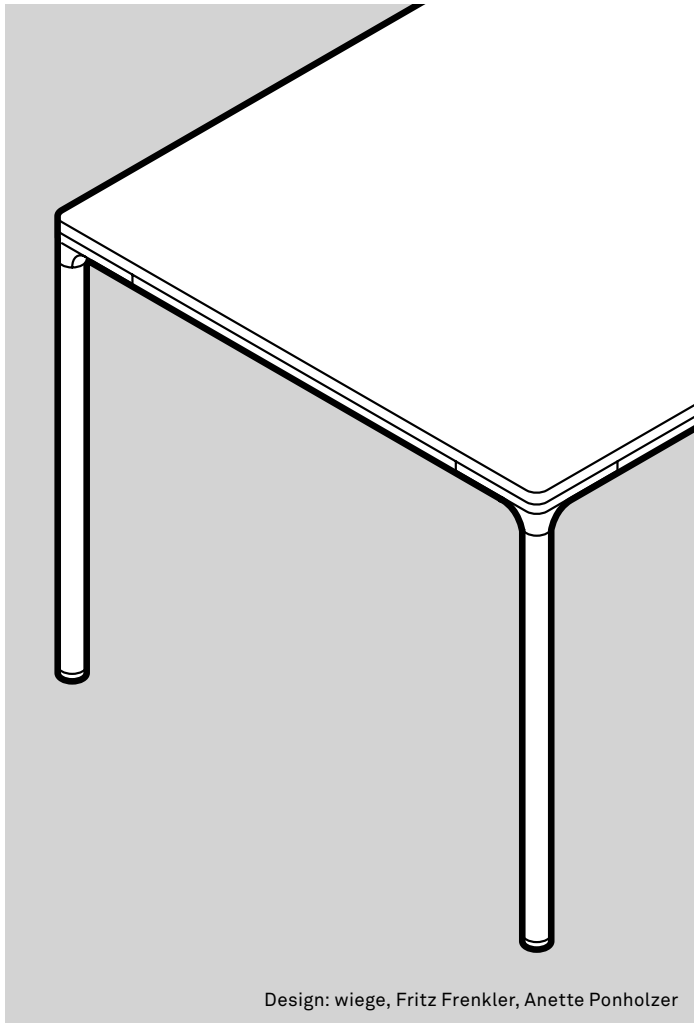
Der Erfolg von Schulung, Qualifikation und Weiterbildung hängt maßgeblich davon ab, ob die Einrichtung diese Prozesse unterstützt. Wechselnde Gruppengrößen und Methoden erfordern eine variable Anpassung der Tischkonfigurationen, je nachdem, was gerade im Raum stattfinden soll. Und: Durch die Qualität der Einrichtung wird die Wertschätzung beeinflusst, die der Personal- und Unternehmensentwicklung beigemessen wird.

Bei Contas macht sich die Investition in eine intelligente, qualitätsvolle und langlebige Einrichtungslösung schnell bezahlt. Denn das bis ins Detail durchdachte Tischsystem überzeugt durch seine klare und hochwertige Gestaltung, die auch im Konferenzraum ein gute Figur macht und den hohen Stellenwert des Themas betont. Darüber hinaus bietet es interessante Kostenvorteile bei der Bewirtschaftung: Ob Einzeltische, verkettete Tischanlagen, U-Form oder Blockstellung – Contas-Tischanlagen lassen sich im Handumdrehen und werkzeugfrei an Teilnehmerzahl, Methodik und Raumform anpassen. Der patentierte Verkettungsmechanismus und die raffinierte Integration aller Funktionen sparen dabei Zeit und Geld. Das Gestell ist grundsätzlich glanzverchromt, als Oberflächen stehen Schichtstoffe und Furniere zur Wahl.



Contas. Programm 540. Technische Einzelheiten.

Wilkhahn



Design: wiege, Fritz Frenkler, Anette Ponholzer

Funktion

Leichtes und flexibles Konferenz-Tischsystem zum Einsatz in variabel nutzbaren Konferenz-, Seminar- und Schulungsräumen. Bestehend aus Einzeltischen, wahlweise klapp- und stapelbar, und Einhängelplatten, die sich durch eine patentierte schwenkbare Knotenplatte werkzeugfrei, schnell und einfach zu unterschiedlichen Konfigurationen verketteten lassen.

Gestell

Beine aus Rundrohr \varnothing 38 mm, glanzverchromt oder beschichtet. Stellgleiter (bei Klappptischen mit Klemmschuh) aus Polyamid in der Farbe Schwarz für weiche (Standard) und aus Polyurethan in der Farbe Schwarz für harte Böden (bei Bestellung bitte angeben). Wahlweise als stapelbare Ausführung (integrierter Stapelpuffer) mit nach innen abklappbaren Tischbeinen, die mittels in der Tischplatte eingelassener Beinrasterung arretiert werden. Beinrasterung aus Polyamid in der Farbe Schwarz. Knotenplatte bei Tischen und Einhängelplatten aus Zinkdruckguss glanzverchromt oder beschichtet. Knotenplatte der Einhängelplatten mit Stapelpuffer und Arretierplatte. Tische ausgerüstet mit Tisch-Tisch-Verbindern.

Trägermaterial Tischplatte

Spanstübchenplatte mit geradem, verdecktem Umleimer.

Plattengruppe 1 – Schichtstoff

Plattenstärke 34 mm
Schichtstoff nach Wilkhahn-Farb- und -Oberflächenmuster mit Buchenumleimer, natur geölt.

Plattengruppe 2 – Furnier

Plattenstärke 34 mm
Variante 1:
Buche-, Eiche- oder Eschefurnier nach Wilkhahn-Farbtönenmuster mit Umleimer, weitestgehend farbgleich mit dem Furnier.
Variante 2:
Ahorn-, Nussbaum- oder Ulmefurnier nach Wilkhahn-Farbtönenmuster mit Umleimer, weitestgehend farbgleich mit dem Furnier.

Furnierausführung

Die Furniere werden im Standard als geschobene Furnierblätter verarbeitet.
Klarlackversiegelte Oberflächen:
offenporig: Eiche-, Esche-, Nussbaum- und Ulmefurnier
geschlossenporig: Ahorn-, Buchefurnier.
Wuchsmerkmale in definierten Grenzen zulässig.

Sichtblenden

Aluminium-Rahmen, Silber seidenmatt beschichtet, mit transparentem Gewebe in der Farbe Anthrazit bespannt. Griffe aus Polyamid in der Farbe Schwarz.

Normen


Die Contas-Tische entsprechen der DIN EN 527.

Achten Sie bitte bei Nachbestellungen darauf, ob Ihre Tischplatten geschobenes oder gestürztes Furnier aufweisen.

Contas. Programm 540. Produktausführungen.

Wilkhahn

Plattengruppen




Schichtstoff, Furniervariante 1 oder 2, Schichtstoff Softmatt, alle Oberflächen finden Sie in unserem Mediacenter

Schichtstoff. Das Material wird hergestellt, indem Cellulose- und Dekorpapierlagen sowie Harz mit Hitze und Druck verpresst werden. Dies erzeugt eine ungemein widerstandsfähige Oberfläche, die in vielen Farben gestaltet werden kann. Schichtstoff empfiehlt sich vor allem in Bereichen, in denen die Tische hohen Beanspruchungen unterliegen, z. B. durch häufiges Umbauen.

Holz furniere. Naturholz ist lebendig: in seinem visuellen Eindruck und in seiner Veränderung über die Jahre hinweg. Je nach Holzart und Helligkeit mal mehr, mal dezenter. Wer Wert auf hohe Gleichmäßigkeit legt, greift auf Beizungen oder aber auf industriell hergestelltes Furnier zurück.

Unsere aktuelle Materialkollektion finden Sie in unserem Mediacenter

Gestellausführungen



Stahlrohr glanzverchromt, schwarz oder silberseidenmatt beschichtet

Die digitalen Muster weichen von den Originaltönen ab.

Contas. Programm 540. Zubehör und Sonstiges.

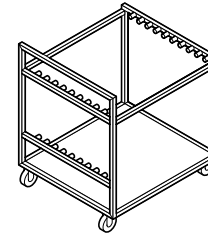
Wilkhahn



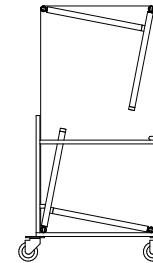
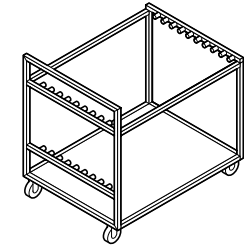
Faszinierend und praktisch sind die stapelbaren Klappische: Den Tisch auf die Platte legen, Tischbeine durch kurzes Drehen lösen, hochziehen, einklappen und in den integrierten Aufnahmen arretieren. Dabei werden automatisch Stapelpuffer freigelegt, die eine rutschfeste Auflage für den nächsten Tisch bieten.



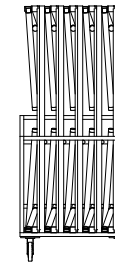
246/75 Transportwagen
zur Aufnahme von fünf Klappischen 540/15
(Tischtiefe 75 cm)



546/90 Transportwagen
zur Aufnahme von fünf Klappischen 540/25
(Tischtiefe 90 cm)

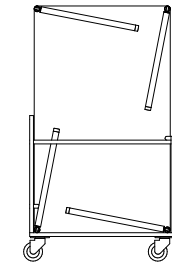


81

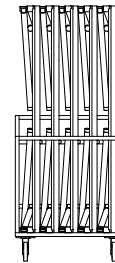


71

94

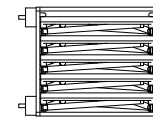


94



71

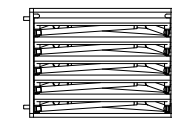
94



81

71

546/75




94

71


546/90

Contas. Programm 540. Zubehör und Sonstiges.

Wilkhahn

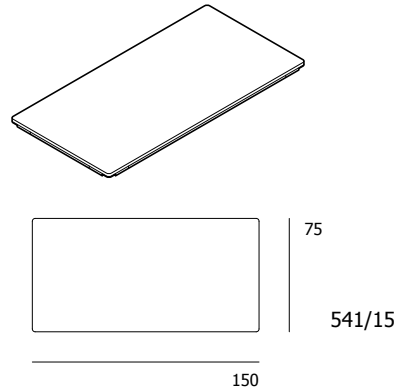


Der patentierte Eckbeschlag der Systemtische ist das Herzstück von Contas: Die Verbindungsplatte lässt sich einfach ausschwenken, um eine oder auch zwei Einhängeplatten aufzunehmen. Dadurch können komplexe Tischanlagen schnell und werkzeuffrei aufgebaut, verändert und wieder demontiert werden.

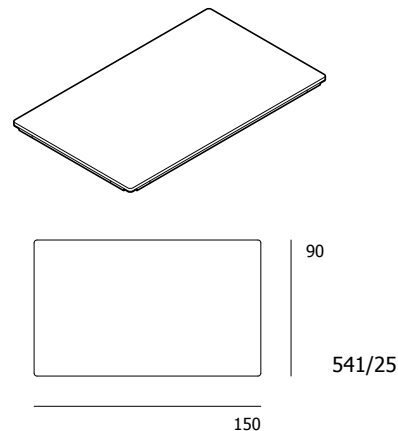


In die Rahmenprofile einsteckbare Tischverbinder ermöglichen die direkte Verkettung von Einzeltischen, etwa in Blockstellung, und eine beidseitige Fixierung der 90°-Einhängeplatte.

541/15 Einhängeplatte
Plattentiefe 75 cm



541/25 Einhängeplatte
Plattentiefe 90 cm



549/02 Sichtblende

Länge 65, H 40, für das Modell 540/11 und Stirnseiten der Modelle 540/15 und 540/18

549/03 Sichtblende

Länge 80, H 40, für die Stirnseiten der Modelle 540/25 und 540/28

549/04 Sichtblende

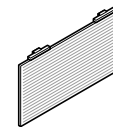
Länge 140, H 40, für die Modelle 540/15 und 540/25

549/05 Sichtblende

Länge 170, H 40, für die Modelle 540/18 und 540/28

549/10 Sichtblende

Länge 148, H 40, für die Modelle 541/15 und 541/25



549/20 Tisch-Tisch Verbinder



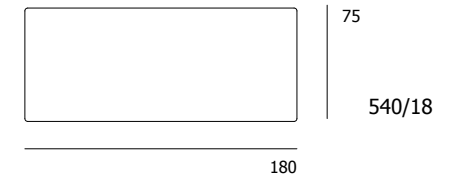

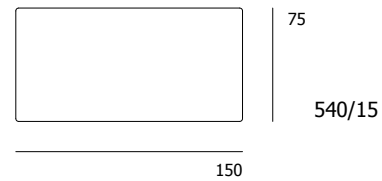
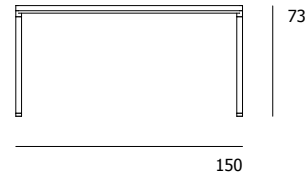
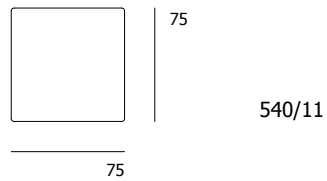
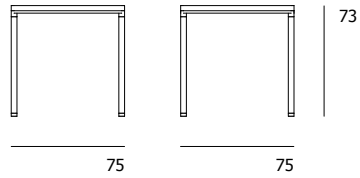
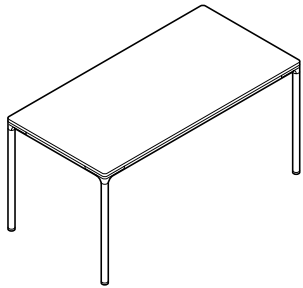
549/21 Tisch-Einhängeplatte Verbinder



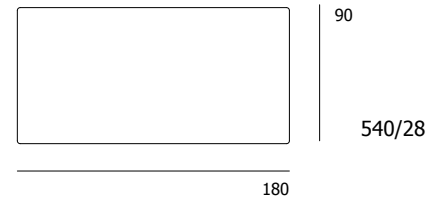

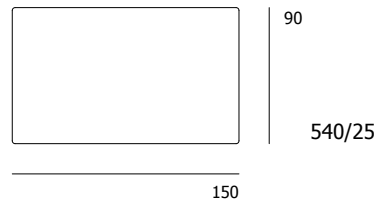
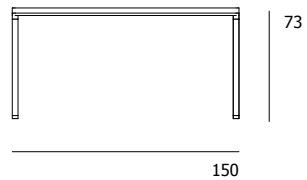
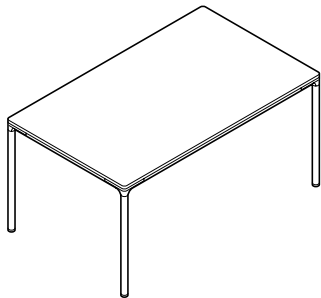
Contas. Programm 540. Modelle und Maße.

Wilkhahn

540/11



540/15



Contas. Programm 540. Auszeichnungen / Normen / Zertifikate.

Wilkhahn

Auszeichnungen



Zertifikate Produkt / Normen Produkt



DIN EN 527

Zertifikate Unternehmen, Mitgliedschaften



Ihr Fachhandelspartner:

Wünsche GmbH - Hornisterstraße 6 -
57647 Nistertal - 02661/9863100 Konzepta
Siegen GmbH -
Gosenbacher Straße 3 - 57080 Siegen -
0271/2509631 Wünsche GmbH -
Alte Poststraße 72 -
55743 Idar-Oberstein /9863107
www.wuensche.biz/arbeiten mail:
wilkhahn@wuensche.biz